

Die Organisation Schweizer Milchproduzenten SMP hat im Milchpreismonitoring für den Berichtsmonat die nachstehend aufgeführten Milchpreise festgestellt. Die Grundlage der berechneten Daten bilden die in den 40 Tagen nach Monatsende eingegangenen Milchgeldabrechnungen der Preismelder für die "realisierten Milchpreise" sowie die Vertragskonditionen der Erstmilchkäufer für den "Standard-Produzentenpreis SPP".

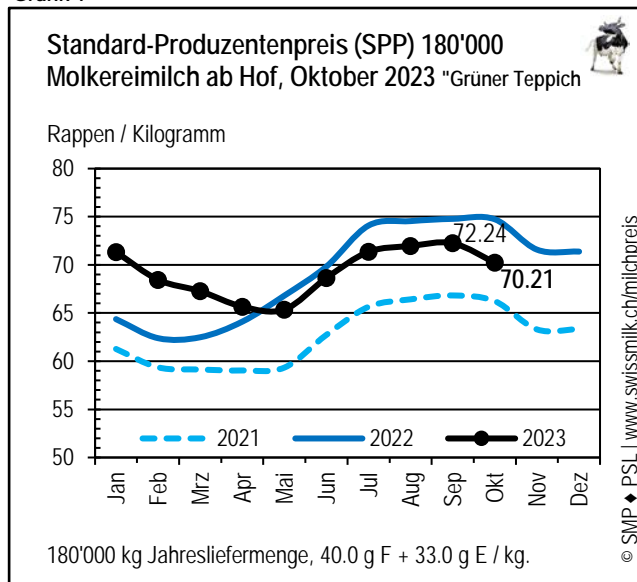
Molkereimilch "Grüner Teppich" – Preis inkl. 5 Rappen Zulage für Verkehrsmilch

Tabelle 1

Durchschnittliche Milchpreise für Molkereimilch "Grüner Teppich" (Rp./kg)									
1)	Berichtsmonat Oktober 2023						Ø 12 Monate (R12)		
	kg	F	E	Preis	Δ Vormonat	Δ Vorjahr	Preis	Δ Vormonat	Δ Vorjahr
SPP 180'000 ÖLN	14'869	4.00	3.30	70.21	-2.02	-4.51	69.62	-0.38	1.73
SPP 360'000 ÖLN	29'738	4.00	3.30	71.46	-2.05	-4.41	70.90	-0.37	1.82
Realisiert Hof ÖLN	31'300	4.25	3.47	74.41	-0.47	-4.05	73.15	-0.34	1.95
Realisiert Sammelstelle ÖLN	17'900	4.14	3.44	73.54	0.20	-5.10	72.54	-0.42	1.45

1) Abkürzungen: vgl. Erläuterungen am Ende des Dokuments unter "Legende".

Grafik 1



Grafik 2

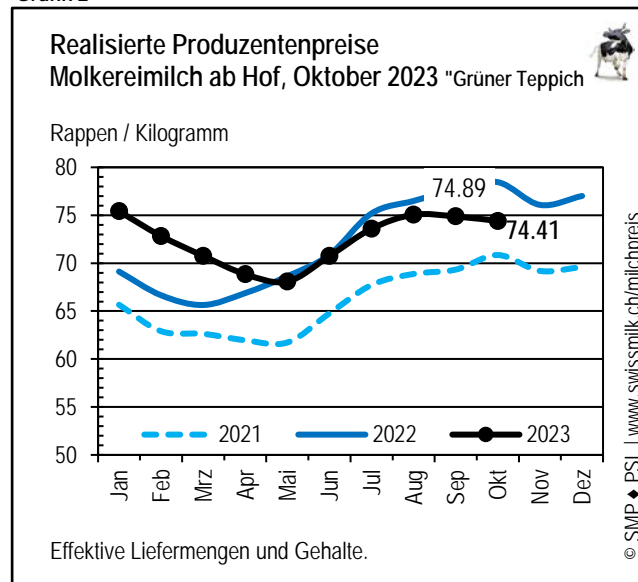


Tabelle 2

Standard-Produzentenpreis (SPP) 180'000 "Grüner Teppich" mit Preissegmenten und Preisaufbau (Rp./kg)												
2023	Jan	Feb	Mär	Apr	Mai	Jun	Jul	Aug	Sep	Okt	Nov	Dez
Ø SPP 180'000 ÖLN	71.33	68.45	67.27	65.66	65.36	68.64	71.35	71.96	72.24	70.21		
Preisstufe A	75.07	72.73	72.31	71.29	71.36	74.38	77.14	77.27	77.71	76.71		
Preisstufe B	61.25	57.23	54.75	52.43	51.23	53.32	55.31	55.23	55.18	53.51		
Preisstufe C												
Preisbau (Ø Basismischpreis + Total Zuschläge bzw. Abzüge = Ø SPP):												
Ø Basismischpreis	66.72	65.70	64.46	63.37	63.02	64.17	64.70	65.25	65.21	64.06		
Saisonale Preisstaffelung	-0.03	-1.91	-2.34	-2.33	-2.21	0.01	2.52	2.58	2.57	1.86		
Marktabzüge	-0.53	-0.55	-0.55	-0.66	-0.67	-0.67	-0.83	-0.83	-0.84	-0.85		
Mengenzuschläge	0.76	0.80	0.80	0.82	0.80	0.76	0.63	0.61	0.80	0.76		
Transportkostenbeteiligung	-1.66	-1.62	-1.58	-1.53	-1.53	-1.67	-1.75	-1.79	-1.62	-1.68		
Gehaltskorrektur 4.00 / 3.30	0.00	0.00	0.00	0.00	0.00	0.00	0.00	0.00	0.00	0.00		
Zuschlag Nachhaltigkeit	2.33	2.31	2.30	2.29	2.31	2.35	2.39	2.47	2.42	2.34		
Diverse Zuschläge / Abzüge	3.73	3.71	4.16	3.70	3.64	3.68	3.67	3.67	3.69	3.71		
Total Zuschläge, Abzüge	4.61	2.74	2.80	2.29	2.34	4.47	6.65	6.71	7.03	6.15		

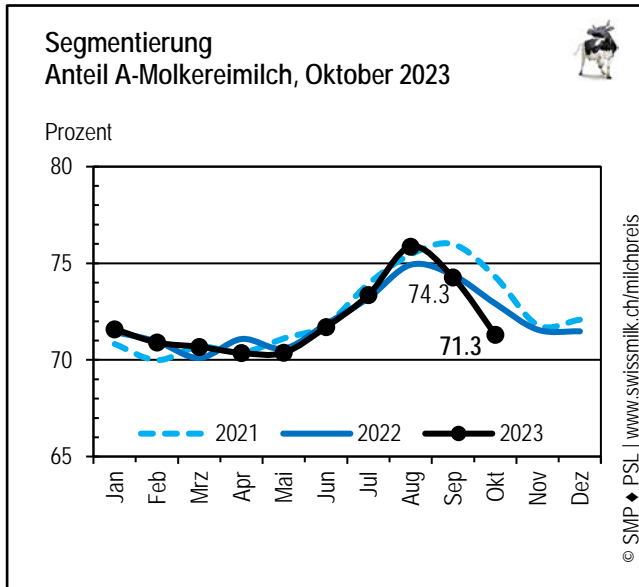
Segmentierung Molkereimilch – gemäss Milchgeldabrechnungen
Preise inkl. Zulage für Verkehrsmilch (bis Ende 2021 4.5 Rp./kg, ab 2022 5 Rp./kg)

Durchschnitt Schweiz

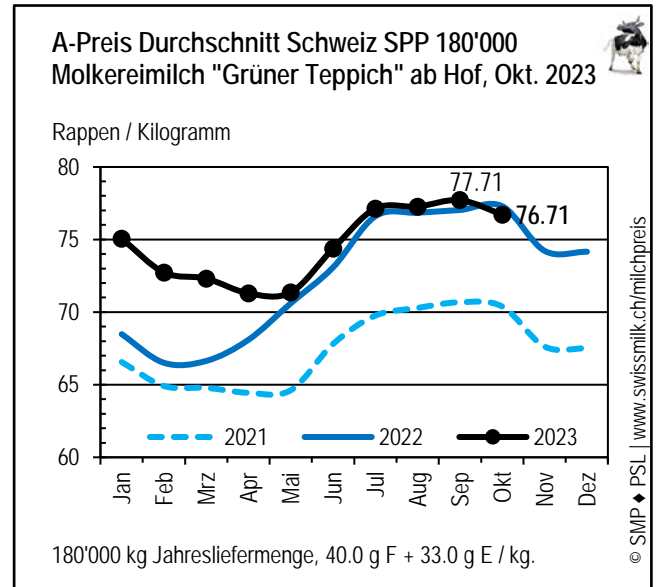
Molkereimilch

Segmentierung		Jahr	Jan	Feb	Mär	Apr	Mai	Jun	Jul	Aug	Sep	Okt	Nov	Dez	R12
Anteil A	%	2023	71.6	70.9	70.7	70.4	70.4	71.7	73.4	75.9	74.3	71.3			71.9
		2022	71.4	70.9	70.1	71.1	70.6	71.9	73.2	74.9	74.4	72.9	71.6	71.5	72.1
		Differenz Vorjahr	0.1	-0.1	0.6	-0.7	-0.2	-0.2	0.2	0.9	-0.1	-1.6			-0.2
Anteil B	%	2023	28.4	29.1	29.3	29.6	29.6	28.3	26.6	24.1	25.7	28.7			28.1
		2022	28.6	29.1	29.9	28.9	29.4	28.1	26.8	25.1	25.6	27.1	28.4	28.5	27.9
		Differenz Vorjahr	-0.1	0.1	-0.6	0.7	0.2	0.2	-0.2	-0.9	0.1	1.6			0.2
Preis A	Rp./kg	2023	75.06	72.72	72.31	71.29	71.35	74.37	77.14	77.27	77.71	76.71			74.53
		2022	68.48	66.50	66.64	68.10	70.62	73.09	76.61	76.85	77.03	77.29	74.22	74.16	71.36
		Differenz Vorjahr	6.58	6.22	5.67	3.19	0.74	1.28	0.53	0.42	0.68	-0.58			3.16
Preis B	Rp./kg	2023	61.25	57.23	54.75	52.43	51.23	53.32	55.31	55.23	55.18	53.51			56.59
		2022	54.28	52.71	52.55	54.13	57.30	61.28	67.46	68.65	68.34	68.18	65.00	64.69	59.26
		Differenz Vorjahr	6.97	4.52	2.21	-1.70	-6.07	-7.96	-12.15	-13.42	-13.16	-14.67			-2.67

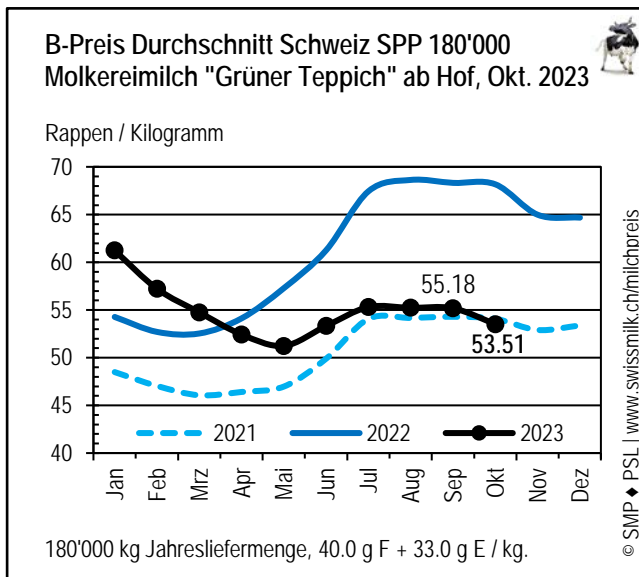
Grafik 1



Grafik 2



Grafik 3



Käseeremilch ÖLN (Milch aus silagefreier Fütterung)

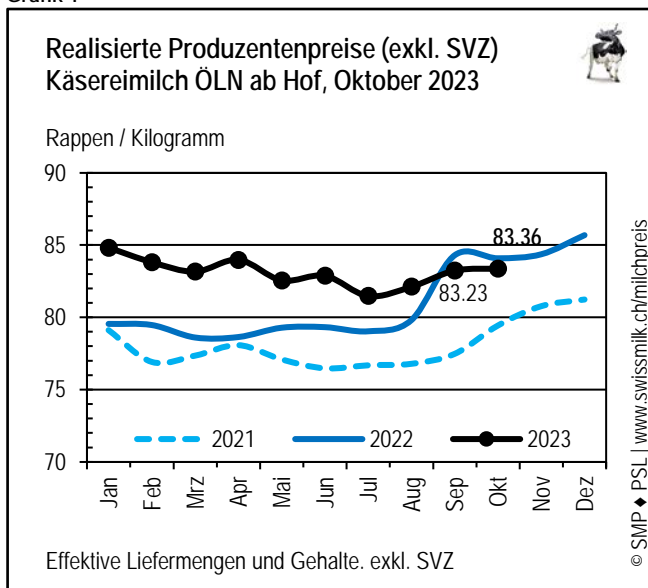
Preis inkl. Zulage für Verkehrsmilch (bis Ende 2021 4.5 Rp./kg, ab 2022 5 Rp./kg)

Tabelle 1

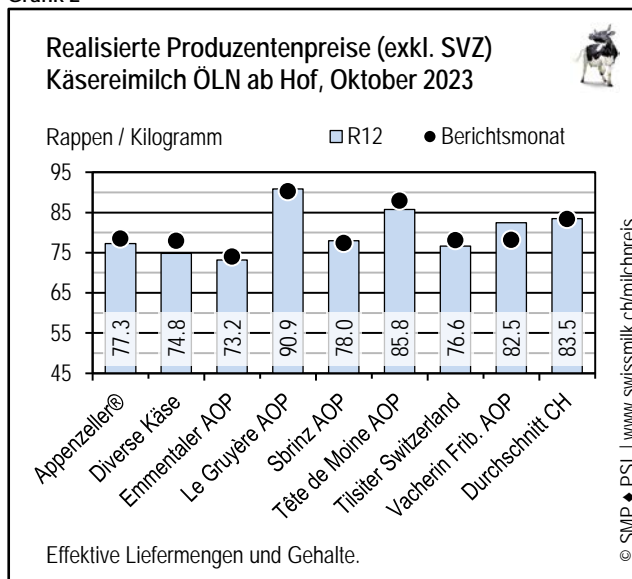
Durchschnittliche Milchpreise für Käseeremilch ÖLN (Rp./kg), exkl. Siloverzichtszulage (SVZ)									
1)	Berichtsmonat Oktober 2023						Ø 12 Monate (R12)		
	kg	F	E	Preis	Δ Vormonat	Δ Vorjahr	Preis	Δ Vormonat	Δ Vorjahr
Realisiert ab Hof ÖLN	24'000	4.02	3.57	83.36	0.13	-0.72	83.45	-0.06	3.12
Realisiert fko Käserei ÖLN	25'000	4.04	3.56	85.09	-0.52	-0.84	84.69	-0.07	3.89

1) Abkürzungen: vgl. Erläuterungen am Ende des Dokuments unter "Legende".

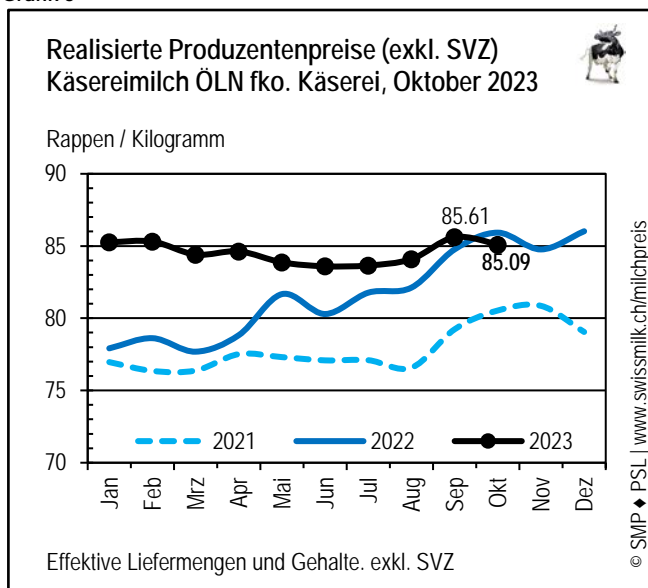
Grafik 1



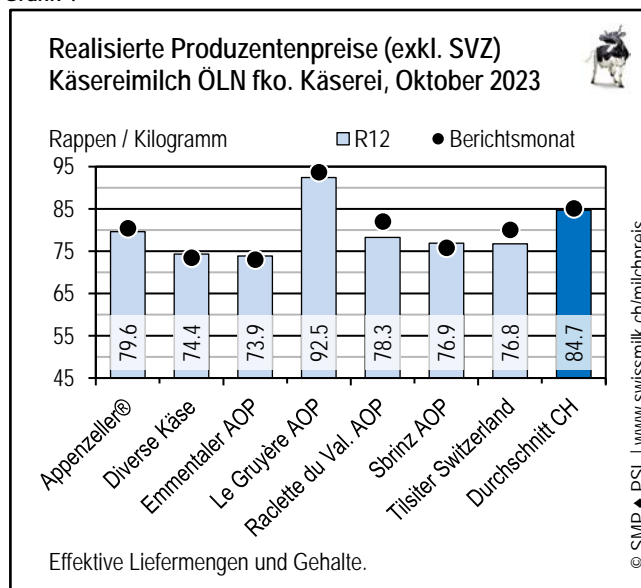
Grafik 2



Grafik 3



Grafik 4



Bemerkungen:

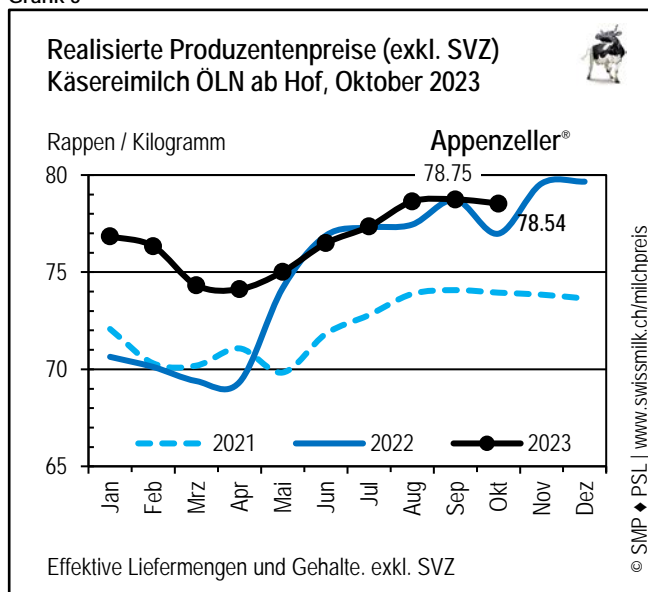
Preis inkl. Zulage für Verkehrsmilch (bis Ende 2021 4.5 Rp./kg, ab 2022 5 Rp./kg)

Die Preise entsprechen dem Erlös für alle in die Käserei gelieferte Milch der Preismelder (inkl. Einschränkungsmilch und Milch in übrige Verarbeitung des Milchkäufers).

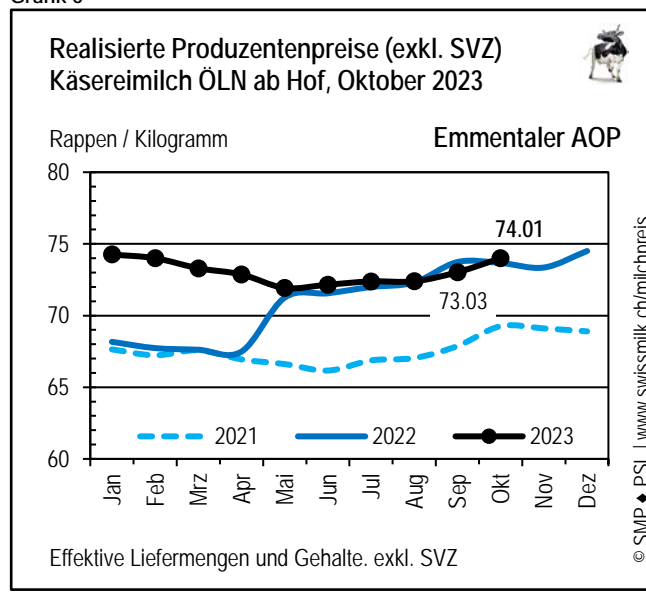
Tabelle 2

	ab Hof						franko Käserei / Sammelstelle					
	R12	Berichtsmonat Oktober 2023					R12	Berichtsmonat Oktober 2023				
	Preis	Preis	SVZ	kg	F	E	Preis	Preis	SVZ	kg	F	E
Appenzeller®	77.28	78.54	3.00	19'100	4.18	3.62	79.63	80.43	3.00	34'400	4.05	3.60
Diverse Käse	74.79	77.93	2.08	26'600	3.95	3.42	74.36	73.43	3.00	13'800	3.92	3.46
Emmentaler AOP	73.19	74.01	2.89	33'000	4.03	3.55	73.87	72.99	1.94	21'400	4.06	3.39
Le Gruyère AOP	90.86	90.30	3.00	18'100	4.01	3.63	92.48	93.67	2.80	24'800	4.06	3.64
Raclette du Valais AOP	79.33	80.50	3.00				78.25	82.00	3.00			
Sbrinz AOP	77.95	77.39	3.00	34'000	3.79	3.43	76.92	75.79	3.00	13'300	3.85	3.42
Tête de Moine AOP	85.78	87.95	3.00	9'700	4.09	3.62	n.v.	n.v.	n.v.	n.v.	n.v.	n.v.
Tilsiter Switzerland	76.63	78.12	3.00	24'600	4.03	3.52	76.75	80.00	3.00	17'600	3.98	3.74
Vacherin Fribourgeois AOP	82.46	78.21	3.00	24'800	3.74	3.48	n.v.	n.v.	n.v.	n.v.	n.v.	n.v.
Durchschnitt Schweiz	83.45	83.36	2.97	24'000	4.02	3.57	84.69	85.09	2.64	25'000	4.04	3.56

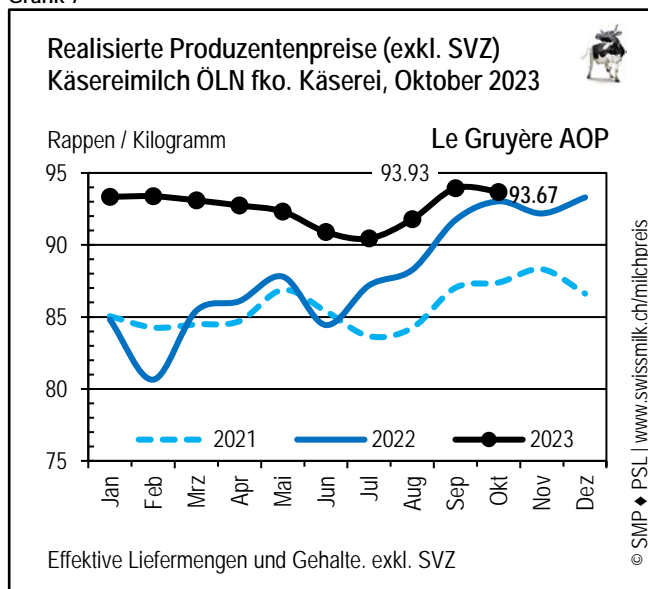
Grafik 5



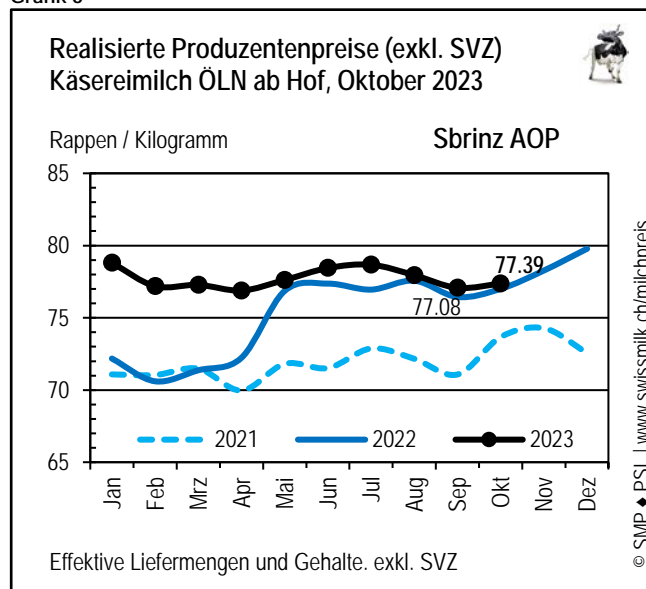
Grafik 6



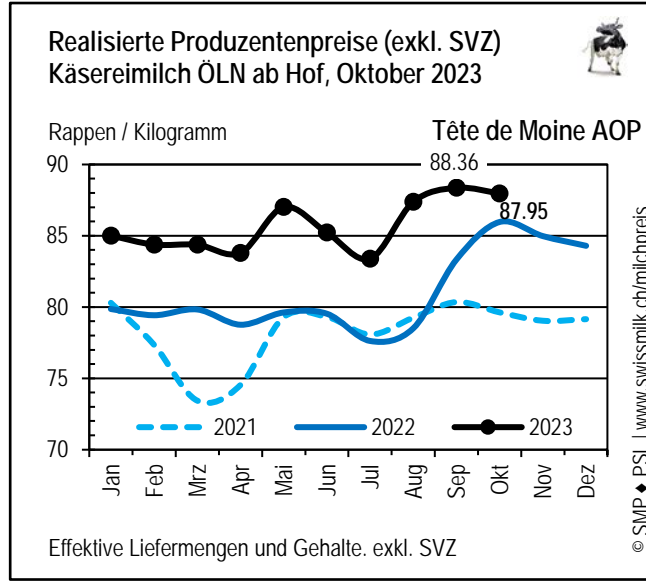
Grafik 7



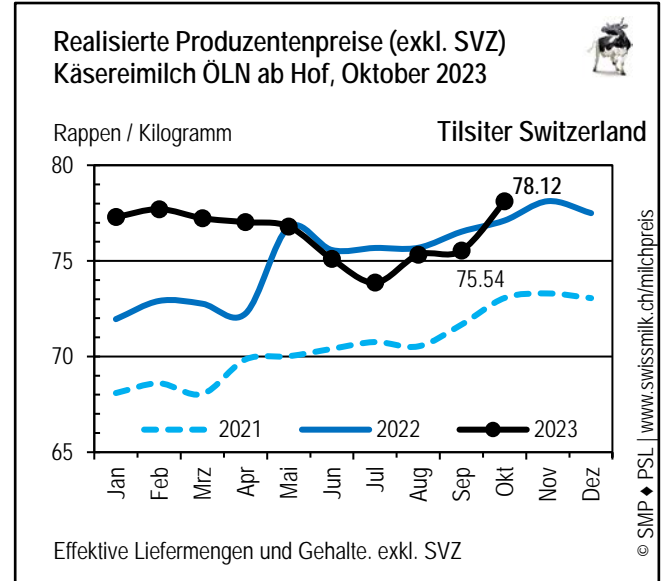
Grafik 8



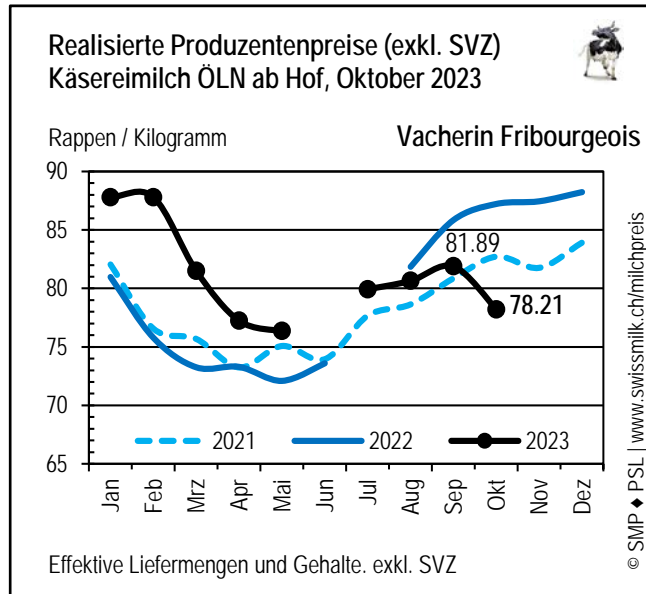
Grafik 9



Grafik 10



Grafik 11



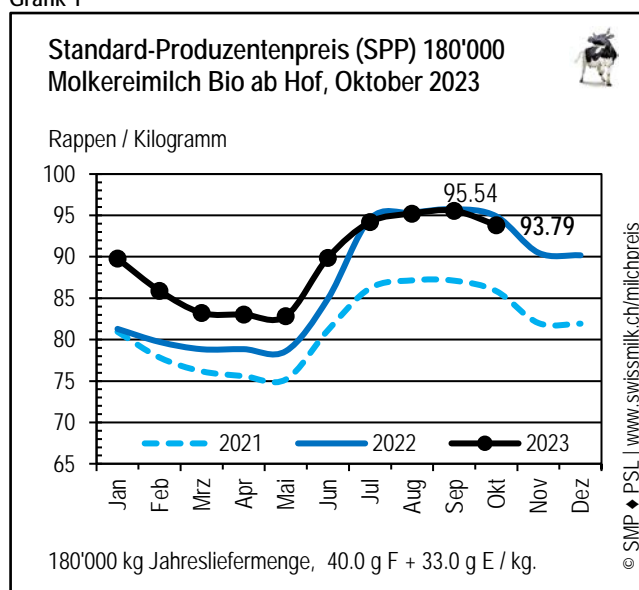
Molkereimilch Bio – Preis inkl. Zulage für Verkehrsmilch (bis Ende 2021 4.5 Rp./kg, ab 2022 5 Rp./kg)

Tabelle 1

Durchschnittliche Milchpreise für Molkereimilch Bio (Rp./kg)									
1)	Berichtsmonat Oktober 2023						Ø 12 Monate (R12)		
	Kg	F	E	Preis	Δ Vormonat	Δ Vorjahr	Preis	Δ Vormonat	Δ Vorjahr
SPP 180'000 Bio	14'869	4.00	3.30	93.79	-1.81	-1.10	89.51	-0.09	3.96
Realisiert Hof Bio	16'600	4.05	3.45	96.75	1.02	-0.08	90.29	-0.01	3.26
Realisiert Sammelstelle Bio	6'400	4.34	3.53	96.61	-0.40	-1.68	91.74	-0.14	4.12

1) Abkürzungen: vgl. Erläuterungen am Ende des Dokuments unter "Legende".

Grafik 1



Grafik 2

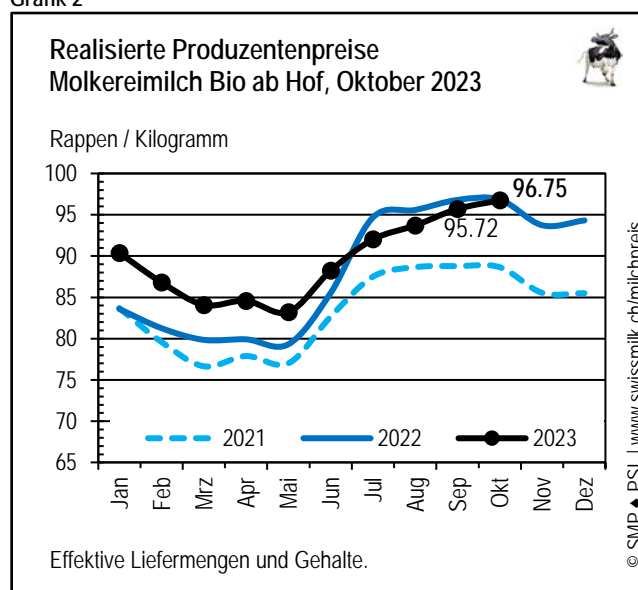
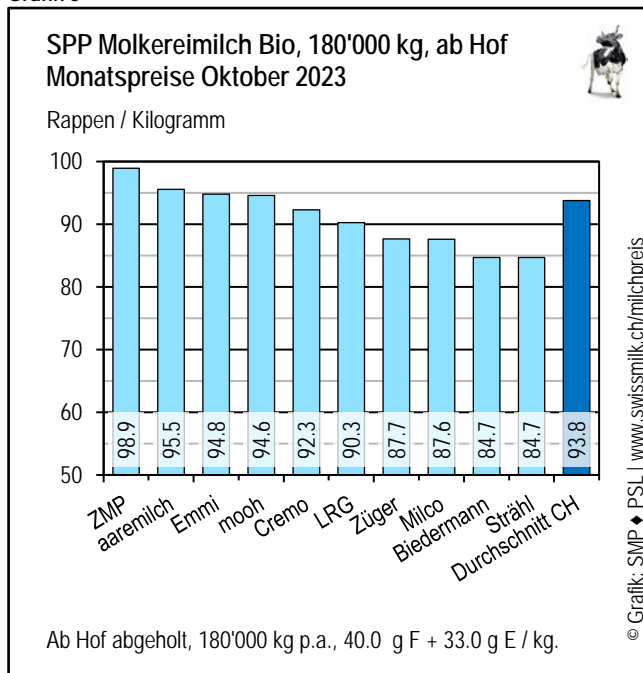


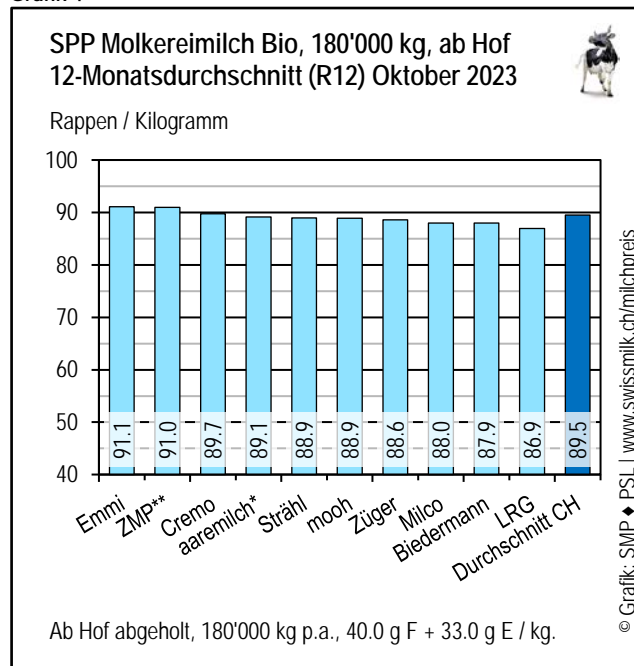
Tabelle 2

Standard-Produzentenpreis (SPP) 180'000 Bio mit Preissegmenten und Preisaufbau (Rp./kg)												
2023	Jan	Feb	Mär	Apr	Mai	Jun	Jul	Aug	Sep	Okt	Nov	Dez
Ø SPP 180'000	89.77	85.88	83.23	83.02	82.83	89.92	94.22	95.26	95.59	93.79		
Preisstufe A												
Preisstufe B												
Preisstufe C												
Preis aufbau (Ø Basismischpreis + Total Zuschläge / Abzüge = Ø SPP):												
Ø Basismischpreis	86.99	85.52	83.73	83.54	83.04	87.28	89.01	89.98	90.03	89.58		
Saisonale Preisstaffelung	-0.02	-1.86	-2.77	-2.85	-2.90	0.10	2.99	3.11	3.06	2.18		
Markt abzüge	-1.75	-2.39	-2.39	-2.39	-2.12	-2.12	-2.13	-2.14	-2.14	-2.53		
Mengenzuschläge	0.93	0.95	0.95	0.96	0.95	0.93	0.82	0.81	0.95	0.93		
Transportkostenbeteiligung	-1.74	-1.71	-1.66	-1.61	-1.50	-1.67	-1.87	-1.91	-1.70	-1.78		
Gehaltskorrektur 4.00 / 3.30	0.00	0.00	0.00	0.00	0.00	0.00	0.00	0.00	0.00	0.00		
Diverse Zuschläge / Abzüge	5.36	5.37	5.36	5.37	5.37	5.40	5.40	5.40	5.40	5.41		
Total Zuschläge / Abzüge	2.78	0.36	-0.50	-0.52	-0.21	2.64	5.21	5.27	5.56	4.21		

Grafik 3



Grafik 4



Bemerkungen:

- Preis inkl. Zulage für Verkehrsmilch
- Im Milchpreismonitoring werden die Preise im Erstmilchkauf abgebildet. Die Preise, die Milchverarbeiter im Zweitmilchkauf bezahlen, sind nicht Bestandteil der Betrachtung.
- * exkl. Treueprämie
- ** Nicht im Preis von ZMP enthalten: Rückvergütung Emmi Erfolg.
- Neue Preismelder für alle Biomilch-Verarbeitungsrichtungen (Käserei- und Molkereimilch) sind jederzeit willkommen.
- Der allfällige Zuschlag für "Demeter" ist im Standard-Produzentenpreis nicht enthalten.

Käsereimilch Bio (Milch aus silagefreier Fütterung) → wenig Preismelder, indikative Angaben
Preis inkl. Zulage für Verkehrsmilch (bis Ende 2021 4.5 Rp./kg, ab 2022 5 Rp./kg)

Tabelle 1

Milchpreise für Käsereimilch Bio (Rp./kg)												
	ab Hof						franko Käserei / Sammelstelle					
	R12	Berichtsmonat Oktober 2023					R12	Berichtsmonat Oktober 2023				
	Preis	Preis	SVZ	kg	F	E	Preis	Preis	SVZ	kg	F	E
Appenzeller®	95.26	95.91	3.00	15'100	4.00	3.53	n.v.	n.v.	n.v.	n.v.	n.v.	n.v.
Bündner Bergkäse	n.v.	n.v.	n.v.	n.v.	n.v.	n.v.	88.37	92.14	3.00	8'700	3.75	3.12
Diverse Käse	82.14	83.89	3.00	11'000	3.88	3.32	n.v.	n.v.	n.v.	n.v.	n.v.	n.v.
Emmentaler AOP	92.38	92.00	3.00	10'000	4.00	3.31	93.87	92.66	3.00	9'200	4.01	3.33
Le Gruyère AOP	104.77	108.94	3.00	5'000	4.32	3.77	n.v.	n.v.	n.v.	n.v.	n.v.	n.v.

Preis inkl. Zulage für Verkehrsmilch

Tabellenübersicht Durchschnitt Schweiz – Preis inkl. Zulage für Verkehrsmilch (bis Ende 2021 4.5 Rp./kg, ab 2022 5 Rp./kg)

Durchschnitt Schweiz Molkereimilch "Grüner Teppich"

Preis prix	Ort lieu	Jahr an	Jan Janv	Feb Fév.	Mär Mars	Apr Avril	Mai Mai	Jun Juin	Jul Juil.	Aug Août	Sep Sept.	Okt Oct.	Nov Nov.	Dez Déc.	R12 M12	Kg kg	F mg	E p	D
SPP-PSP 180'000	ab Hof	2023	71.33	68.45	67.27	65.66	65.36	68.64	71.35	71.96	72.24	70.21			69.62	14'869	4.00	3.30	++
	d. ferme	2022	64.36	62.39	62.48	64.10	66.81	69.83	74.08	74.54	74.77	74.72	71.57	71.37	67.89	14'869	4.00	3.30	++
SPP-PSP 360'000	ab Hof	2023	72.58	69.73	68.53	66.89	66.61	69.89	72.74	73.34	73.51	71.46			70.90	29'738	4.00	3.30	++
	d. ferme	2022	65.48	63.53	63.59	65.23	67.96	70.97	75.44	75.87	75.94	75.87	72.85	72.73	69.09	29'738	4.00	3.30	++
realisiert effectif	ab Hof	2023	75.43	72.84	70.77	68.86	68.10	70.76	73.60	75.07	74.89	74.41			73.15	31'300	4.25	3.47	++
	d. ferme	2022	69.13	66.66	65.64	66.89	68.65	70.89	75.20	76.50	77.68	78.46	76.09	77.02	71.21	33'100	4.23	3.46	++
realisiert effectif	Samm. cc	2023	75.39	72.30	71.61	68.88	68.07	70.10	71.97	73.52	73.34	73.54			72.54	17'900	4.14	3.44	++
		2022	69.77	65.70	65.87	67.69	68.86	71.38	75.54	76.15	77.53	78.64	75.70	76.12	71.10	17'100	4.15	3.48	++

Durchschnitt Schweiz Molkereimilch Bio

Preis prix	Ort lieu	Jahr an	Jan Janv	Feb Fév.	Mär Mars	Apr Avril	Mai Mai	Jun Juin	Jul Juil.	Aug Août	Sep Sept.	Okt Oct.	Nov Nov.	Dez Déc.	R12 M12	Kg kg	F mg	E p	D
SPP-PSP 180'000	ab Hof	2023	89.77	85.88	83.23	83.02	82.83	89.92	94.22	95.26	95.59	93.79			89.51	14'869	4.00	3.30	++
	d. ferme	2022	81.29	79.71	78.83	78.84	78.60	84.94	94.58	95.32	95.76	94.89	90.49	90.18	85.56	14'869	4.00	3.30	++
realisiert effectif	ab Hof	2023	90.38	86.80	84.07	84.57	83.19	88.22	92.02	93.71	95.72	96.75			90.29	16'600	4.05	3.45	++
	d. ferme	2022	83.59	81.26	79.85	79.91	79.32	85.54	94.68	95.58	96.79	96.83	93.72	94.31	87.03	16'800	4.07	3.45	++
realisiert effectif	Samm. cc	2023	92.72	86.70	85.41	86.99	84.68	91.48	96.61	97.44	97.01	96.61			91.74	6'400	4.34	3.53	+
		2022	84.01	79.15	81.67	80.92	78.86	87.65	96.95	97.83	97.92	98.29	91.90	93.36	87.63	5'800	4.32	3.56	+

Durchschnitt Schweiz Käseemilch ÖLN

Preis prix	Ort lieu	Jahr an	Jan Janv	Feb Fév.	Mär Mars	Apr Avril	Mai Mai	Jun Juin	Jul Juil.	Aug Août	Sep Sept.	Okt Oct.	Nov Nov.	Dez Déc.	R12 M12	Kg kg	F mg	E p	D
realisiert effectif	ab Hof	2023	84.81	83.81	83.16	83.98	82.56	82.88	81.48	82.12	83.23	83.36			83.45	24'000	4.02	3.57	++
	d. ferme	2022	79.54	79.46	78.60	78.63	79.28	79.32	79.03	79.81	84.29	84.08	84.36	85.68	80.34	23'800	4.03	3.68	++
	Käserei	2023	85.26	85.31	84.40	84.62	83.86	83.59	83.64	84.08	85.61	85.09			84.69	25'000	4.04	3.56	++
	from.	2022	77.92	78.63	77.69	78.84	81.68	80.30	81.78	82.13	84.77	85.93	84.77	86.03	80.80	22'200			++
SVZ SNE	ab Hof	2023	2.89	2.89	2.90	2.91	2.94	2.94	2.96	2.95	2.95	2.97			2.92				
	d. ferme	2022	2.93	2.92	2.94	2.94	2.92	2.88	2.90	2.86	2.87	2.87	2.90	2.88	2.91				
	Käserei	2023	2.69	2.76	2.55	2.74	2.71	2.74	2.68	2.58	2.77	2.64			2.70				
	from.	2022	2.72	2.71	2.75	2.67	2.81	2.65	2.67	2.81	2.80	2.61	2.76	2.81	2.73				

Kommentar

Seit Januar 2019 erhalten die Milchproduzenten vom Bund eine **Zulage für Verkehrsmilch**. Diese betrug bis Ende 2021 **4.5 Rappen** pro Kilogramm. Per **Januar 2022** ist sie auf **5 Rappen** pro Kilogramm erhöht worden. Die Milchkäufer bezahlen den Produzenten im Gegenzug entsprechend weniger für die Milch. Im Milchpreismonitoring haben wir diese Zulage als Zuschlag verbucht. **Sämtliche Preise** im Milchpreismonitoring verstehen sich somit **inkl. Milchzulage**. Dies, weil die Zulage direkt an den Verkauf der Milch gebunden ist und, weil so die Preise besser mit den Vorjahren vergleichbar sind.

Der **Standard-Produzentenpreis SPP 180'000** betrug im Oktober 70.21 Rp./kg. Dies waren 2.02 Rp./kg weniger als im Vormonat, resp. 4.51 Rp./kg weniger als im Vorjahresmonat. Der Mittelwert der 12 Vormonate betrug im Oktober 69.62 Rappen (1.73 Rp./kg mehr als im Oktober 2022).

Im ganzen Preisgefüge wirkten im Oktober folgende Faktoren preisstützend, resp. preissenkend (vgl. auch Tabelle 2, Seite 1 und Seite Segmentierung).

- Für Milch im A-Segment ist im Schnitt 76.71 Rappen (-1.00 Rp. ggü. Vormonat, resp. -0.58 ggü. Vorjahr) bezahlt worden. Der Durchschnittspreis für Milch im B-Segment beträgt im Oktober 53.51 Rappen (-1.67 Rp. ggü. Vormonat, resp. -14.67 ggü. Vorjahr).
- Der Anteil A-Milch hat im Oktober 71.3 Prozent betragen. Dies war 3.0 Prozentpunkte weniger als im Vormonat und 1.6 Prozentpunkte weniger als im Oktober 2022.
- Bei der saisonalen Preisstaffelung haben sechs Milchkäufer (im Vormonat neun Milchkäufer) einen Zuschlag bezahlt. Beim SPP hat ein Zuschlag von 1.86 Rp./kg resultiert (-0.71 Rp. ggü. Vormonat).
- Die Marktabzüge (Finanzierungslücke Nachfolge Schoggigesetz, Frankenstärke u.a.) haben im Oktober im Durchschnitt -0.85 Rp./kg betragen (-0.01 Rp. ggü. Vormonat).
- Die dem SPP zugrunde gelegte monatliche Milchmenge betrug im Oktober 14'869 kg (-257 kg ggü. Vormonat). Die Mengenzuschläge betragen +0.76 Rp./kg (-0.04 Rp. ggü. Vormonat). Die Transportkostenbeteiligung betrug -1.68 Rp./kg (-0.06 Rp. ggü. Vormonat).
- Für "Nachhaltigkeit" hat beim SPP ein Zuschlag von +2.34 Rp./kg resultiert (-0.08 Rp. ggü. Vormonat).
- In der Position "Diverse Zuschläge/Abzüge" (v.a. Zulage für Verkehrsmilch/Fonds BO Milch) resultierte im Oktober ein Zuschlag von +3.71 Rp./kg (+0.02 Rp. ggü. Vormonat).
- Der Basismischpreis betrug 64.06 Rp./kg (-1.15 Rp. ggü. Vormonat).
Das Total der Zuschläge/Abzüge lag im Oktober bei +6.15 Rp./kg (-0.88 Rp. ggü. Vormonat).

Der **durchschnittlich realisierte Preis für Molkereimilch ab Hof (Preismelder SMP)** betrug im Oktober bei einer Monatslieferungsmenge von 31'300 kg (unverändert ggü. Vormonat) 74.41 Rp./kg (-0.47 Rp. ggü. Vormonat). Der Gehalt der Milch bei den Preismeldern war mit 4.25 g/kg Fett (+0.10 g) und 3.47 g/kg Eiweiss (+0.11 g) höher als im Vormonat.

Der **realisierte Preis für Molkereimilch franko Sammelstelle** stieg im Oktober um 0.20 auf 73.54 Rp./kg.

Käsereimilch ÖLN

Der durchschnittlich realisierte Oktober-Preis für **Käsereimilch ab Hof** (exkl. Siloverzichtszulage) betrug 83.36 Rp./kg, 0.13 Rp./kg mehr als im Vormonat, resp. 0.72 Rp./kg weniger als im Vorjahresmonat. Der Mittelwert der 12 Vormonate betrug im Oktober 83.45 Rp./kg (+3.12 Rp. ggü. Oktober 2022).

Bei der **Käsereimilch franko Käserei** lag der Oktober-Preis bei 85.09 Rp./kg, 0.52 Rp./kg tiefer als im Vormonat, resp. 0.84 Rp./kg tiefer als im Oktober 2022. Der Mittelwert der 12 Vormonate betrug im Oktober 84.69 Rp./kg (+3.89 Rp. ggü. Oktober 2022).

Molkereimilch Bio

Der **SPP 180'000 für Biomilch** betrug im Oktober 93.79 Rp./kg, 1.81 Rp./kg weniger als im Vormonat, resp. 1.10 Rp./kg weniger als im Oktober 2022. Der SPP-Mittelwert der 12 Vormonate betrug 89.51 Rp./kg (3.96 Rp./kg mehr als im Oktober 2022).

Bei der saisonalen Preisstaffelung haben sechs Milchkäufer einen Zuschlag bezahlt (im Vormonat neun Milchkäufer). Beim SPP hat ein Zuschlag von 2.18 Rp./kg resultiert (-0.88 Rp. ggü. Vormonat).

Die Marktabzüge (Deklassierungsbeitrag, Entlastung Biomilchmarkt, etc.) betragen im Oktober im Schnitt -2.53 Rp./kg (-0.39 Rp. ggü. Vormonat).

Der durchschnittlich **realisierte Biomilchpreis ab Hof** (Preismelder SMP) betrug im Oktober 96.75 Rp./kg (+1.02 Rp. ggü. Vormonat). Der Gehalt der Milch bei den Preismeldern war mit 4.05 g/kg Fett (+0.13 g) und 3.45 g/kg Eiweiss (+0.16 g) höher als im Vormonat.

Legende

Standard-Produzentenpreis

SPP-PSP

180'000 bzw. 360'000

Der SPP ist für alle Erstmilchkäufer auf identische monatliche Einlieferungsmengen, Gehalte und Qualitätskriterien gemäss den Eckwerten für den Milchkauf standardisiert. Die monatliche Milchmenge folgt der gesamtschweizerischen saisonalen Milcheinlieferung für Jahresmilchmengen von 180'000 bzw. 360'000 kg.

Im SPP enthalten sind: alle effektiv ausbezahlten milchpreisrelevanten Zuschläge und Abzüge wie saisonale Preisstaffelung, Vertrags- und Mengenzuschläge, Marktabzüge und Rückbehalte, Transportkostenbeteiligung, sowie Boni, Prämien und Nachzahlungen, und bei verkäster Milch die Verkäsungszulage gemäss den Konditionen der jeweiligen Erstmilchkäufer. **Nicht enthalten sind:** Abzüge für die allgemein verbindlichen Marketingmassnahmen, Mitgliederbeiträge für die Interessensvertretung, Verrechnungen von Gegenleistungen und Warenbezügen aller Art.

Kalkulation: Der SPP entspricht dem Basismischpreis (mengengewichteter Durchschnittsmilchpreis der Preissegmente) zuzüglich der Summe aller Zuschläge und Abzüge.

Basis für die Kalkulation des SPP bilden die Milchkaufverträge sowie die Angaben der Erstmilchkäufer, und als Kontrolle die Milchgeldabrechnungen der Milchpreismelder.

realisiert

Im realisierten Milchpreis sind alle ausbezahlten milchpreisrelevanten Milchpreisbestandteile enthalten, ausgenommen die Siloverzichtszulage bei Käseemilch (diese wird separat ausgewiesen). Die Lademengen und Gehalte entsprechen dem Durchschnitt aller im SMP-Milchpreismonitoring erfassten Preismelder. Allfällige Qualitätsabzüge für eine von den Eckwerten abweichende Milchqualität sind nicht enthalten.

Basis für die Kalkulation sind die Milchgeldabrechnungen der Milchpreismelder.

ÖLN

Nach den Richtlinien des ökologischen Leistungsnachweises produziert.

Bio

Nach den Richtlinien des biologischen Landbaus produziert.

Molkereimilch, Käseemilch

Kriterium für die Zuordnung zur Käseemilch ist im SMP-Milchpreismonitoring die silagefreie Fütterung. Auf der Milchgeldabrechnung bzw. in den Anhängen zum Milchkaufvertrag muss deshalb die Siloverzichtszulage ausgewiesen sein, ansonsten gilt die Milch als Molkereimilch.

Ø, Durchschnitt

Durchschnittspreis. Die Monatsmilchpreise sind mengengewichtet (nach Milchmenge der Erstmilchkäufer bzw. produzierter Käsemenge).

Δ

Differenz, Abweichung.

R12, M12

Rollender 12-Monatsdurchschnitt (arithmetischer Mittelwert aus den vergangenen 12 Monaten inklusive Berichtsmonat).

kg / F / E

Durchschnittsangaben zu Milchmenge und Inhaltsstoffen, welche die Preismelder im Berichtsmonat einlieferten: Kilogramm Milch / Fettgehalt in g pro 100 g / Eiweissgehalt in g pro 100 g Milch.

SVZ

Siloverzichtszulage (ist im realisierten Milchpreis nicht enthalten)

D

Angabe zu der Anzahl Preismelder: 0 = wenig, + = genügend, ++ = viele Preismelder.

ab Hof

Erfassungsort der Milch ab Hof.

Samm.

Erfassungsort der Milch franko Sammelstelle oder in die Käserei eingeliefert.

SP : S.-Platz

Erfassungsort der Milch ab Sammelplatz.

n.v.

Daten nicht verfügbar.